

COSMOLAT M6

Stelaż Cosmolat M6 to nowoczesne rozwiązanie z 13 listwami drewnianymi, mocowane na sztywno do ramy za pomocą kieszeni plastikowych. To innowacyjne podejście gwarantuje solidne wsparcie oraz estetykę. Ergonomiczne dopasowanie listew do kształtów ciała, wykończenie lakierem proszkowym, metalowe podkładki i zalecany materac o grubości do 6 cm, zwłaszcza z pianką, podkreślają zarówno funkcjonalność, jak i elegancję tego stelaża.



SPECYFIKACJE

- 13 listew drewnianych
- Listwy zamocowane na sztywno do ramy
- Długość spania możliwa do ok. 183 cm
- Ergonomiczne dopasowanie się listew do kształtów ciała
- Nóżki z tworzywa sztucznego
- Wykończenie lakierem proszkowym
- Zalecany materac o grubości do 6 cm, preferowana pianka

MODELE

- Cosmolat M6 - 90
- Cosmolat M6 - 120
- Cosmolat M6 - 130
- Cosmolat M6 - 140

MATERACE - M6

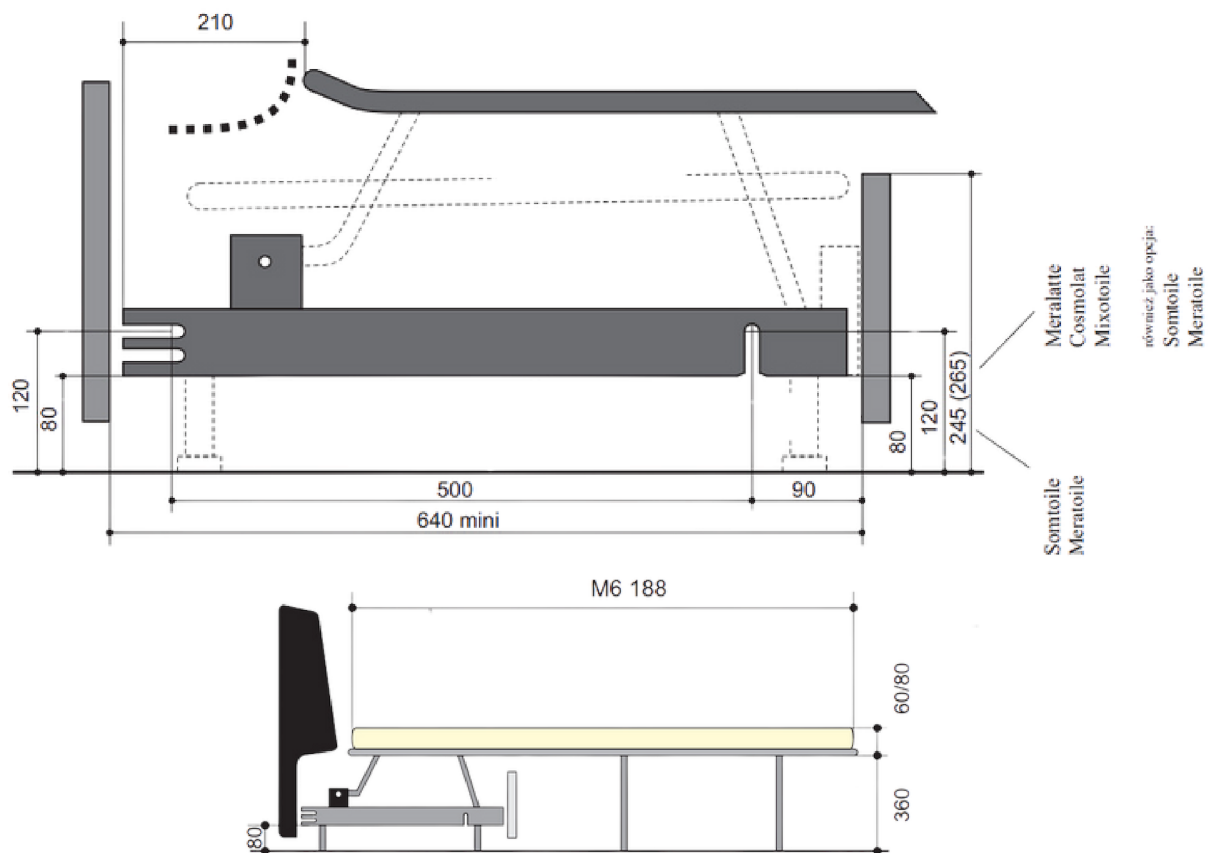
- Empress 60 N



FILM
INSTRUKTAŻOWY

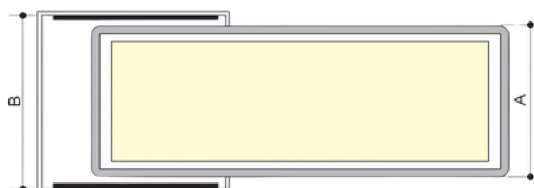


RYSUNEK TECHNICZNY

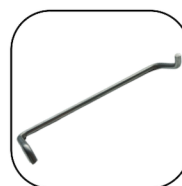


WYMIARY

COSMOLAT	WYMIAR - A	WYMIAR - B
90	83	102
120	113	132
130	123	142
140	133	152



DODATKI



Rączka/uchwyt



Nóżki*



Zaślepki*



Dystanse*



Noga podporowa

* Wliczone w cenę stelaża