

MIXOTOILE M6

Stelaż Mixotoile M6 to innowacyjne rozwiązanie, łączące w sobie 4 listwy drewniane, precyzyjnie zamocowane na sztywno do ramy za pomocą kieszeni plastikowych, oraz płótno polipropylenowe. To harmonijne połączenie gwarantuje nie tylko solidne wsparcie, ale także elastyczność płótna, umożliwiając ergonomiczne dopasowanie listew do kształtów ciała. Dodatkowo, metalowe podkładki, wykończenie lakierem proszkowym i zalecany materac o grubości do 6 cm, ze wskazaniem na piankę, podkreślają zarówno funkcjonalność, jak i estetykę tego stelaża.



SPECYFIKACJE

- 4 listwy drewniane
- Listwy zamocowane na sztywno do ramy poprzez kieszenie plastikowe
- Długość spania możliwa do ok. 183 cm
- Płótno polipropylenowe
- Ergonomiczne dopasowanie się listew do kształtów ciała
- Nóżki z tworzywa sztucznego
- Wykończenie lakierem proszkowym
- Zalecany materac o grubości do 6 cm, preferowana pianka

MODELE

- Mixotoile M6 - 90
- Mixotoile M6 - 120
- Mixotoile M6 - 130
- Mixotoile M6 - 140
- Mixotoile M6 - 150

MATERACE - M6

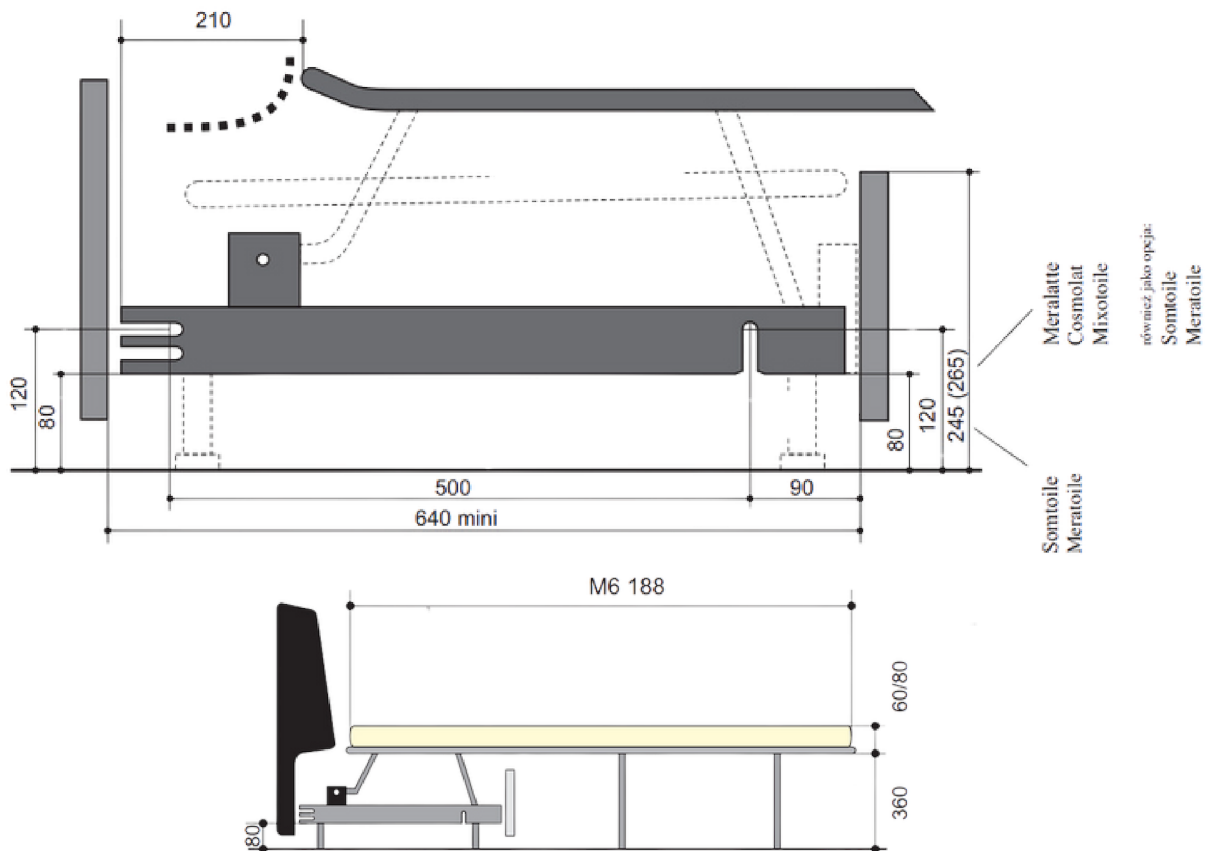
- Empress 60 N



FILM
INSTRUKTAŻOWY

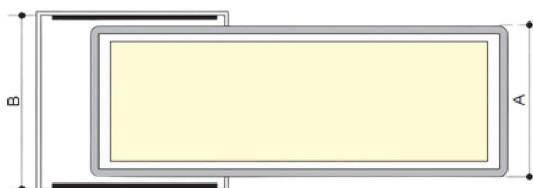


RYSUNEK TECHNICZNY

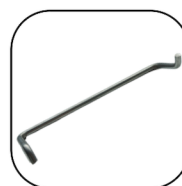


WYMIARY

MIXOTOILE	WYMIAR - A	WYMIAR - B
90	83	102
120	113	132
130	123	142
140	133	152
150	143	162



DODATKI



Rączka/uchwyt



Nóżki*



Zaślepki*



Dystanse*



Noga podporowa

* Wliczone w cenę stelaża