

# SEDAFLEX 10M - HIGH LEG

Wyjątkowy stelaż Sedaflex 10M - High Leg, to model na 11cm nogach. Rama o średnicy fi 30mm wyposażona w 9 listew drewnianych oraz pasy polipropylenowe. Ten model, cieszący się uznaniem wśród tapicerów, nie tylko dostarcza stabilne wsparcie dla materaca o grubości do 10 cm, zwłaszcza z pianką, ale również prezentuje elegancki design, umożliwiając komfortowe spanie ok 183 cm.



Dodatkowa rama na zamocowanie poduch

## SPECYFIKACJE

- Wysokość montażu 11 cm
- 9 listew drewnianych
- Pasy polipropylenowe
- Długość spania możliwa ok 183 cm
- Stelaż wykonany z rury fi 30 mm
- Nóżki z tworzywa sztucznego
- Wykończenie lakierem proszkowym
- Zalecany materac o grubości do 10 cm, preferowana pianka

## MODELE

- Sedaflex 10M - High leg - 80
- Sedaflex 10M - High leg - 140
- Sedaflex 10M - High leg - 150

## MATERACE - M10

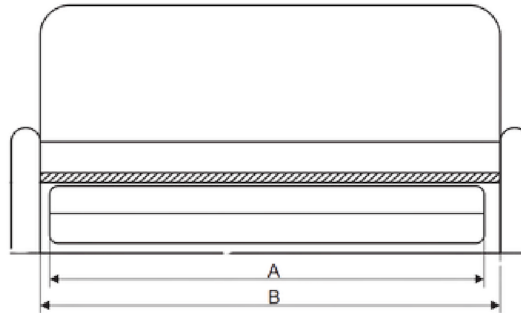
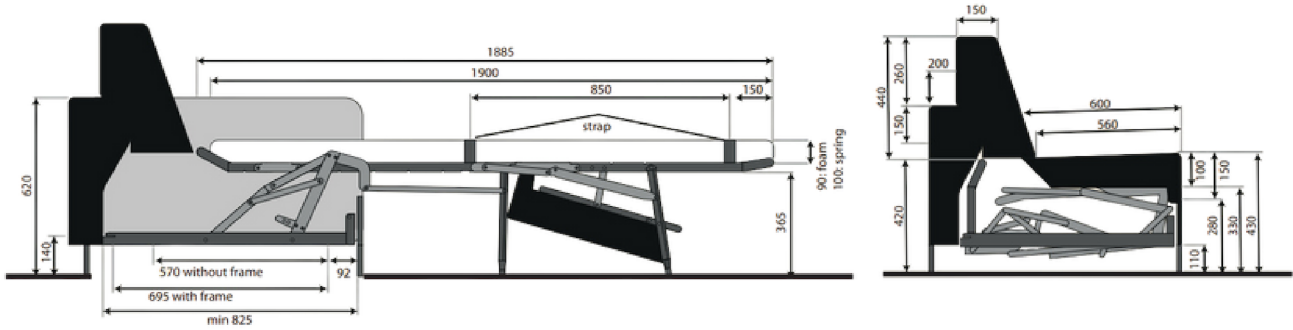
- Empress 200 N
- Empress 200 HR
- SilverLine 200 HR
- Ignifugo



FILM  
INSTRUKTAŻOWY



RYSUNEK TECHNICZNY



WYMIARY

SEDAFLEX 10M HL	WYMIAR - A	WYMIAR - B
80	73	92,5
140	133	152,5
150	143	162,5

DODATKI



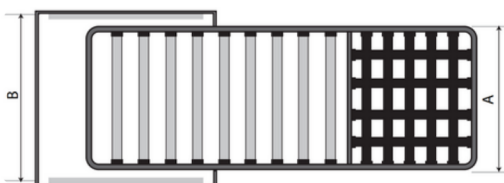
Nóżki\*



Dystanse\*



Zaślepki\*



\* Wliczone w cenę stelaża