

SEDALFLEX 12M

Stelaż Sedaflex 12M to innowacyjne rozwiązanie, łączące solidność z funkcjonalnością. Posiada 10 listew drewnianych, pasy polipropylenowe oraz ramę z rury o średnicy 30 mm, tworząc nie tylko stabilne podparcie dla zalecanego materaca o grubości do 12 cm, z preferencją dla pianki, ale także wyrafinowany design. Warto zauważyć, że stelaż jest wyposażony w regulację zagłówek, który automatycznie składa się podczas chowania stelaża, co dodatkowo podkreśla jego funkcjonalność. Długość spania możliwa jest do ok. 198 cm, a wykończenie lakierem proszkowym nadaje meblom elegancki charakter. Wersja dla szerokości 160 cm dostępna jest również z siatką oraz ramą nośną zamiast tradycyjnych listew, co stanowi dodatkową opcję personalizacji i wzmocnienia.



Dostępna wersja na listwach



Dostępna wersja na siatce



Regulowany zagłówek

SPECYFIKACJE

- 10 listew drewnianych
- Pasy polipropylenowe
- Długość spania możliwa do ok. 198 cm
- Stelaż wykonany z rury fi 30 mm
- Nóżki z tworzywa sztucznego
- Wykończenie lakierem proszkowym
- Regulacja zagłówek - składa się automatycznie podczas chowania stelaża
- Zalecany materac o grubości do 12 cm, preferowana pianka

MODELE

- Sedaflex 12M - 120
- Sedaflex 12M - 140
- Sedaflex 12M - 160*

* Wersja dostępna jedynie na siatce

MATERACE - M12

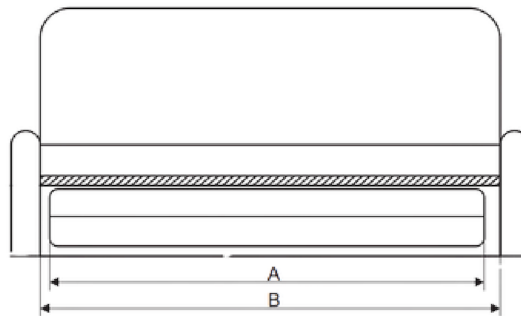
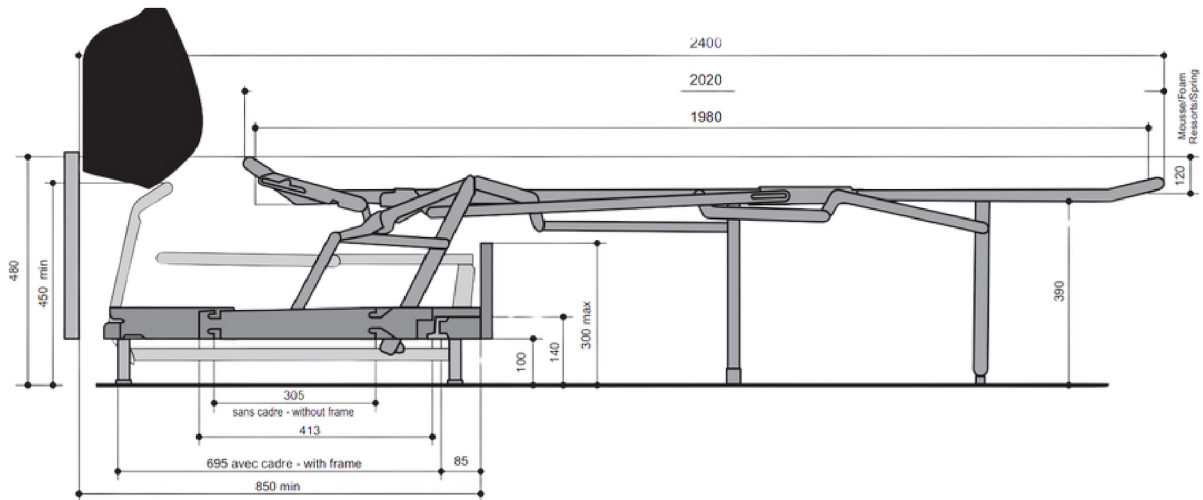
- Empress 200 N
- Empress 200 HR
- SilverLine 200 HR



FILM
INSTRUKTAŻOWY



RYSUNEK TECHNICZNY



WYMIARY

SEDAFLEX 12M	WYMIAR - A	WYMIAR - B
120	113	132,5
140	133	152,5
160	153	172,5

DODATKI



Rączka/uchwyt



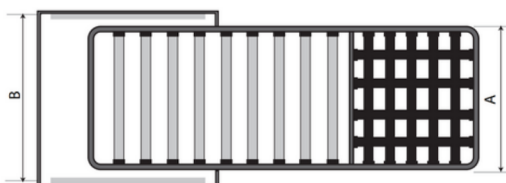
Nóżki*



Zaślepki*



Dystanse*



* Wliczone w cenę stelaża