

# SEDALFLEX 12M AA

Stelaż Sedaflex 12M AA to nowoczesne rozwiązanie, oferujące elastyczność dzięki 9 listwom drewnianym, eliminując konieczność zdejmowania poduszek. Pasy polipropylenowe i stelaż wykonany z rury fi 30 mm zapewniają solidne wsparcie dla zalecanego materaca o grubości do 10 cm, z preferencją dla pianki. Długość spania do ok. 183 cm i wykończenie lakierem proszkowym nadają stelażowi elegancki charakter.



Dodatkowa rama na zamocowanie poduch

## SPECYFIKACJE

- 9 listew drewnianych
- Brak konieczności zdejmowania poduszek podczas otwierania
- Pasy polipropylenowe
- Długość spania możliwa do ok. 183 cm
- Stelaż wykonany z rury fi 30 mm
- Nóżki z tworzywa sztucznego
- Wykończenie lakierem proszkowym
- Zalecany materac o grubości do 10 cm, preferowana pianka

## MODELE

- Sedaflex 12M AA - 130
- Sedaflex 12M AA - 140
- Sedaflex 12M AA - 150

## MATERACE - M10

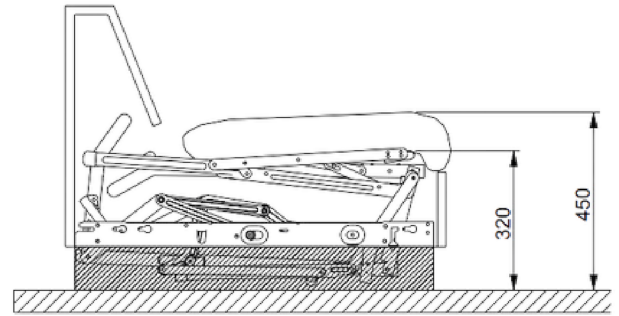
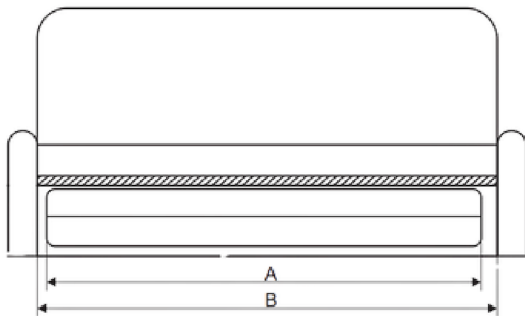
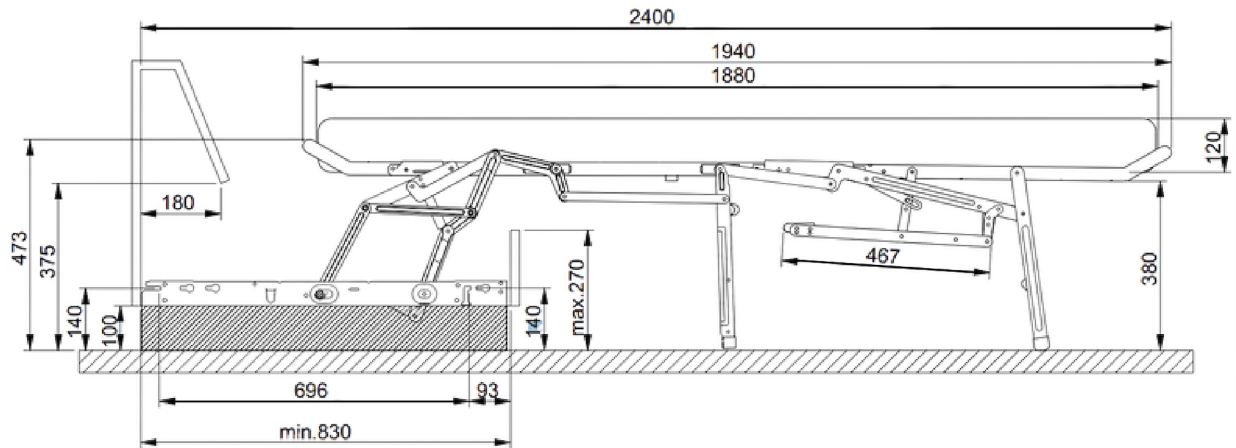
- Empress 200 N
- Empress 200 HR
- SilverLine 200 HR



FILM  
INSTRUKTAŻOWY

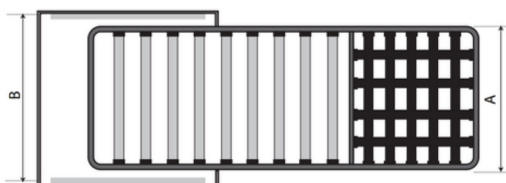


RYSUNEK TECHNICZNY



WYMIARY

SEDAFLEX 12M AA	WYMIAR - A	WYMIAR - B
130	123	142,5
140	133	152,5
150	150	155,5



DODATKI



Rączka/uchwyt



Nóżki\*



Zaślepki\*



Dystanse\*

\* Wliczone w cenę stelaża