

RAMENA

Innowacyjny system łóżka Ramena to opatentowane rozwiązanie, gdzie listwy drewniane są precyzyjnie wpuszczane w ramę, a nie nabijane z góry. Dostępny w wersji manualnej lub elektrycznej, system oferuje dodatkowe akcesoria, np. ruchomą podłogę z platformą unoszenia, ułatwiającą wyjmowanie przedmiotów spod łóżka. Istnieje opcja zamontowania zawiasów umożliwiających podniesienie powierzchni spania bez wysiłku czy nachylania, ułatwiając codzienne czynności. Cały system posiada certyfikat CE potwierdzający jego jakość i bezpieczeństwo. Odkryj nowoczesne podejście do komfortu snu z łóżkiem Ramena.



Wysokiej jakości listwy ze sklejki brzoszowej



Mechanizm manualny z blokadą opadania



Mechanizm elektryczny

SPECYFIKACJE

- Wyjątkowo mocna, stabilna i opatentowana rama z profili 40x30 mm
- Drewniane listwy wpuszczone w profil ramy
- Zawiasy o długich ramionach
- Narożniki gumowo-plastikowe
- Rama w całości gotowa
- Wykończenie lakierem proszkowym Premium
- Możliwość dokupienia dekorów

MODELE

Pojedynczy stelaż:

- R1: 800x1900
- R1: 900x2000

Podwójny stelaż

- R2: 1600x1900
- R2(2M): 1600x2000
- R2(2M): 1800x2000



FILM
INSTRUKTAŻOWY



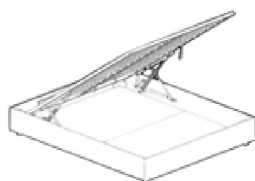
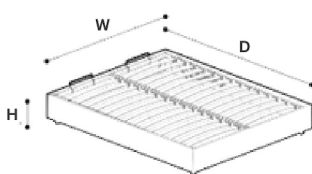
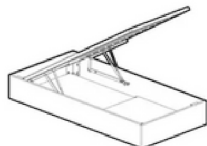
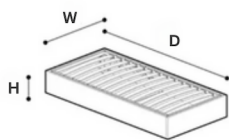
ZASTOSOWANIE



WYMIARY

DODATKI

RAMENA	H - WYSOKOŚĆ	W - SZEROKOŚĆ	D - DŁUGOŚĆ
R1 - 800	28	80	190
R1(2M) - 900	28	90	200
R2 - 1600	28	160	190
R2(2M) - 1600	28	160	200
R2(2M) - 2000	28	180	200



Poprzeczka
wzmacniająca



Kątownik



Półka/schówek